


Collège de Koné

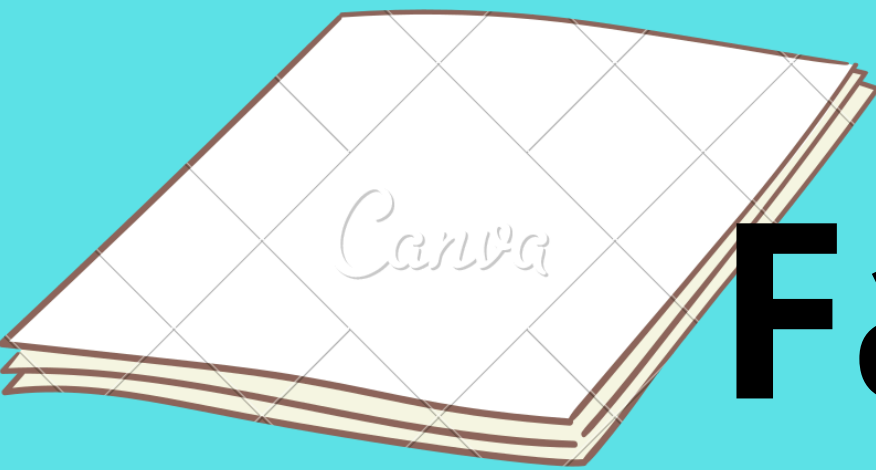


Projet : Fabrique ta brique

Pour la reprise, nous avons besoin des uns et des autres, le bien être est donc l'affaire de tous!


Si un camarade n'est pas bien, est agressif ou s'isole, préviens un adulte, et ainsi nous pourrions l'aider;

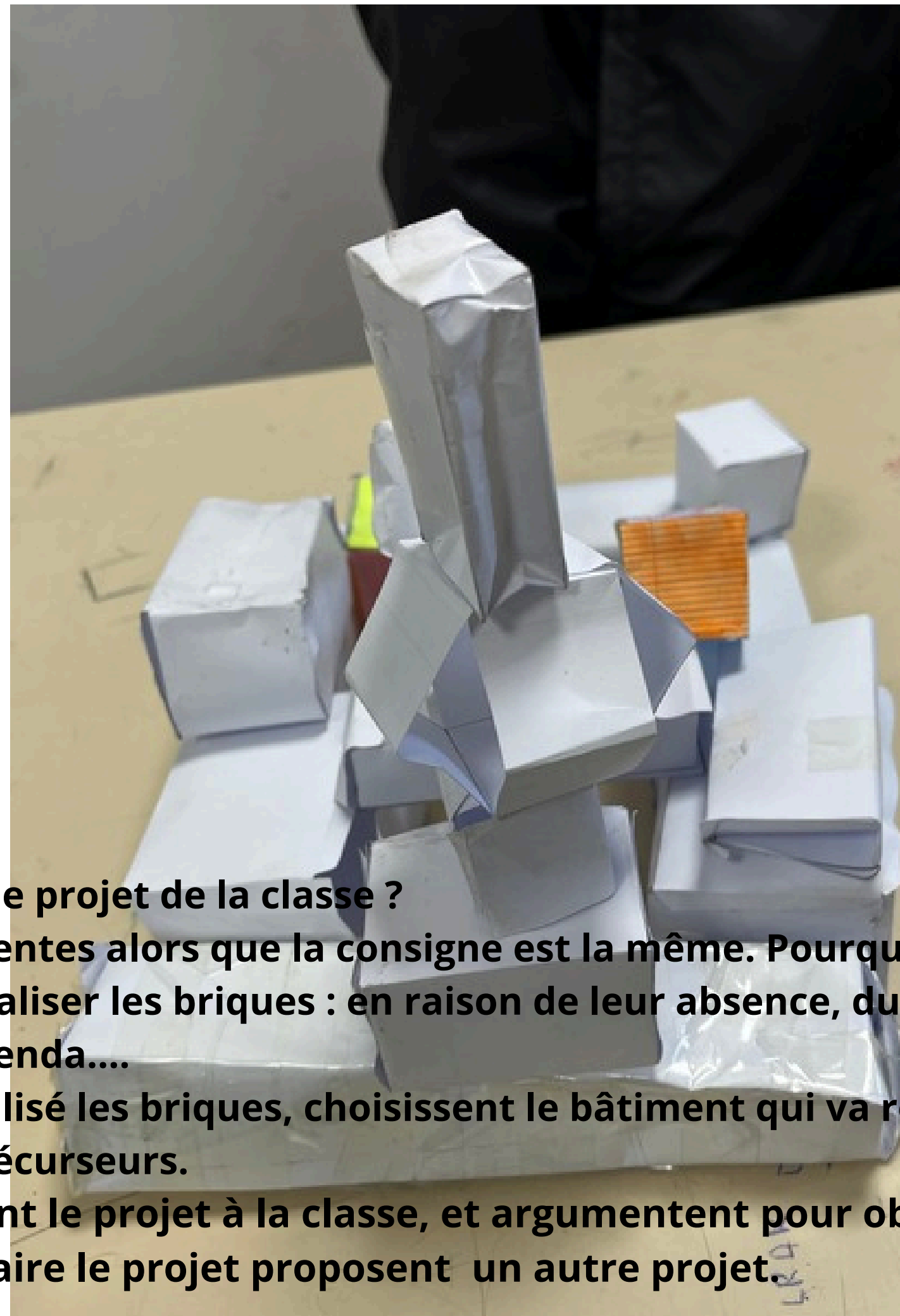
Aussi, j'ai pensé à un projet pour vous, vous êtes l'avenir et comment imaginez vous votre vie dans dix ans ?



Fabriquer ta brique

A l'aide d'une feuille de papier, je souhaite que vous réalisiez un pavé, un rectangle en 3D pour la semaine prochaine. Vous n'avez pas de modèle, mais vous avez appris à réaliser ce pavé en 6ème . Vous pouvez demander de l'aide à qui vous voulez pour le réaliser. Vous avez le choix de participer ou non au projet. Si vous ne souhaitez y participer, vous devez proposer un autre projet .





Séance2 : A quoi va ressembler le projet de la classe ?

Constat : les briques sont différentes alors que la consigne est la même. Pourquoi ?

Certains élèves ont oublié de réaliser les briques : en raison de leur absence, du manque d'organisation car ils ne l'avaient pas noté dans leur agenda....

Ensemble, les élèves qui ont réalisé les briques, choisissent le bâtiment qui va représenter la classe. On les remercie pour leur travail, ce sont des précurseurs.

Puis, les précurseurs présentent le projet à la classe, et argumentent pour obtenir leur accord.

Les élèves qui ne veulent pas faire le projet proposent un autre projet.